ОБОРОТ РОЗНИЧНОЙ ТОРГОВЛИ В РЕСПУБЛИКЕ МОРДОВИЯ в январе-августе 2022 г.

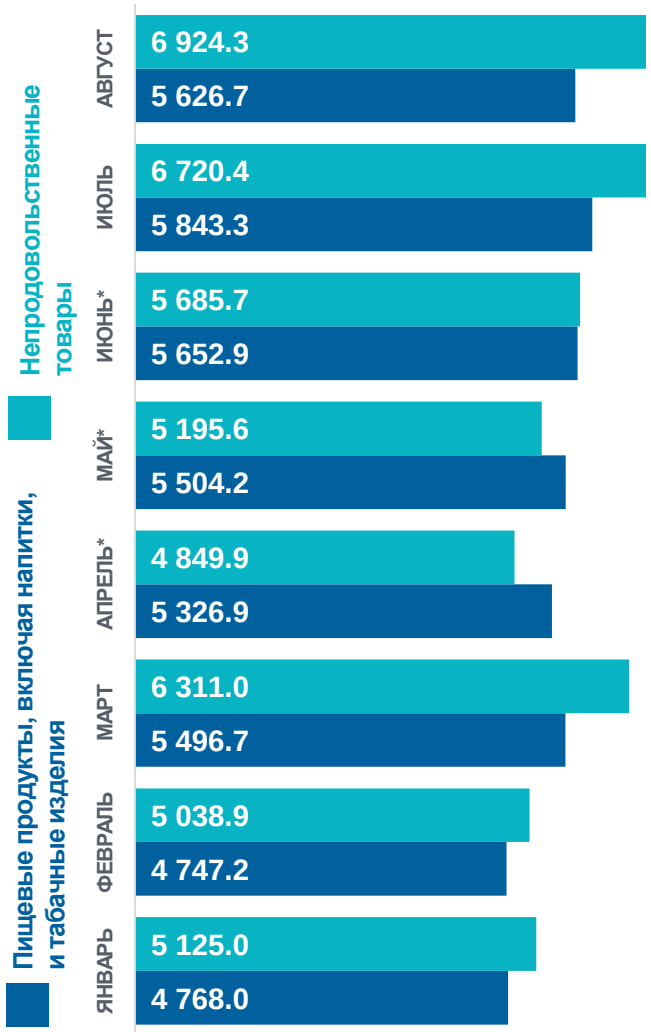

Оборот розничной торговли пищевыми продуктами, включая напитки, табачными изделиями и непродовольственными товарами, млн рублей

Структура оборота розничной торговли по типам хозяйствующих субъектов,%

в январе-августе 2022 г.

Структура оборота розничной торговли

в % к общему обороту розничной торговли

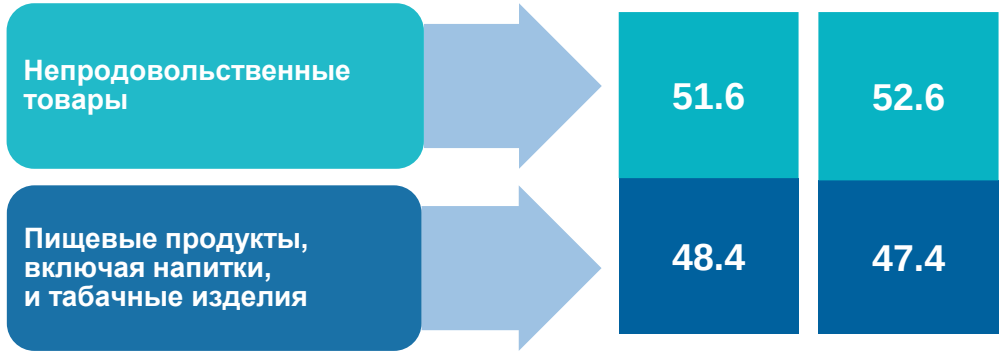

Динамика оборота розничной торговли

январь-август 2022 г. к январю-августу 2021 г.

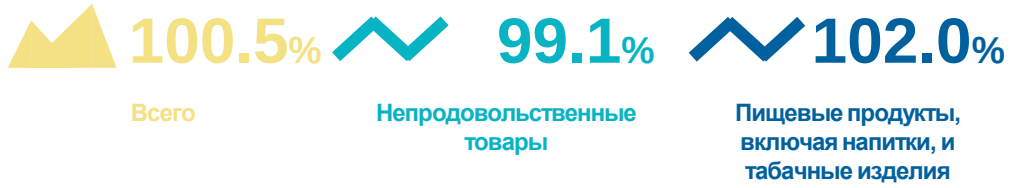

в % к соответствующему месяцу прошлого года (в сопоставимых ценах)

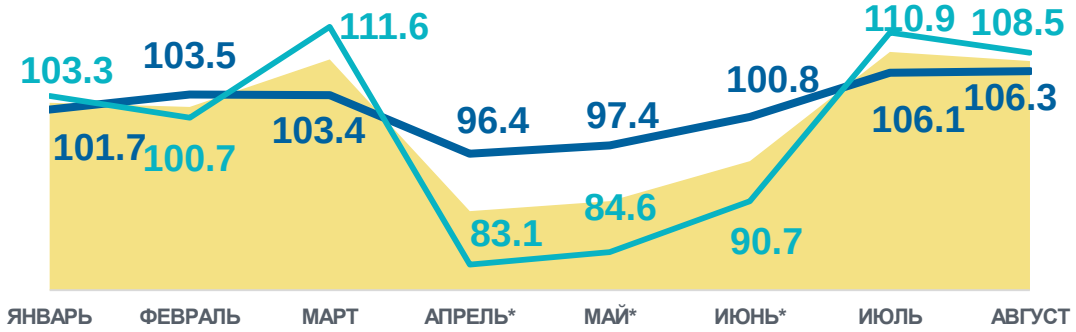

*Данные уточнены по итогам ежеквартальных обследований малых предприятий и организаций, средняя численность работников которых не превышает 15 человек, не относящихся к субъектам малого предпринимательства.